



SUBARU

# SOLTERRA





## В хармония с природата

Слънцето и земята. Sol и Terra. Заедно в природата. Заедно и в SOLTERRA – първият изцяло електрически SUV на Subaru, създаден да внушава мощно и високопроходимо присъствие, отдадено на устойчиво бъдеще с практично и безопасно удоволствие от шофирането.



## Пространство в изобилие, пространство за споделяне

Просторната кабина на SOLTERRA предлага релаксиращ комфорт, предоставяйки на всеки от пътуващите, особено на тези на задната седалка, щедро пространство за удобно настаняване и приятно пътуване. Нещо повече, безшумната работа на електромобила предразполага към водене на приятен разговор.



„Плаваща“ централна конзола

Усъвършенстваният дизайн на централната конзола е вдъхновен от концепцията за електронно превключване на предавките на автомобила. Под конзолата се намира практично отделение за съхранение, а всички командни органи са удобно разположени за лесно използване.



## Управление и контрол

Мястото на водача на SOLTERRA отразява философията на дизайна на Subaru: видимост, опростеност и лесно използване. Основната информация за безопасно шофиране се показва на ниско разположено арматурно табло и конзола с ясен дисплей.




LCD приборно табло

Високо разположеното 7-инчово TFT LCD приборно табло се отличава с усъвършенстван дизайн без сенник. Позиционирано над волана, то минимизира движението на очите, като позволява на водача да не отклонява вниманието си от пътя.



12,3-инчов централен дисплей

Големият централно разположен дисплей осигурява ярко изображение без отражения за максимална яснота. Той е прецизно разположен така, че да подобри усещането за пространство, като същевременно осигурява максимално лесно използване.



## Система All-Wheel Drive

Сега технологиите и опитът на Subaru в AWD системите са намерили приложение и при електрически автомобил. Благодарение на функциите на двигателите eAxle отпред и отзад, разпределението на мощността се контролира непрекъснато и прецизно, за да се поддържа сцеплението на всяко колело с пътната настилка. Оптимизираното според пътните условия сцепление осигурява стабилно управление върху мокри или хлъзгави настилки.

## X-MODE с Управление на сцеплението / Grip Control

Режимът X-MODE позволява на SOLTERRA да се движи и в най-трудните условия, включително дълбок сняг или кал, постигайки изключително поведение при движение по неравни пътища. Новата функция за Управление на сцеплението / Grip Control поддържа постоянна скорост нагоре и по пресечен терен, позволявайки на водача да се концентрира единствено върху управлението.

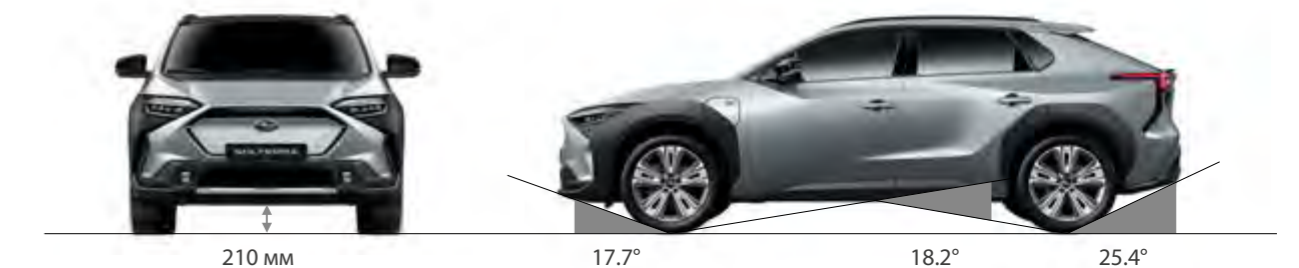


## Отидете навсякъде, отидете по-надалече

Задвижването на всички колела (AWD) е важен фактор в стратегията на Subaru за безопасно шофиране. Двата eAxle двигателя на SOLTERRA, задвижващи независимо предните и задните колела, позволяват фино управление на въртящия момент, което издига системата Subaru AWD на ново ниво. Наред с това режимът X-MODE и новата функция за управление на сцеплението Grip Control осигуряват поведение по неравен път, което надминава очакванията за електромобил.

## Пътен просвет

SOLTERRA е истински SUV с достатъчен пътен просвет за движение по неравни пътища. Наред с това предният ъгъл на заход, задният ъгъл на отход и междуосовият ъгъл са така изчислени, че да предпазват шасито и батерията.



# Нова енергия, НОВИ ВЪЗМОЖНОСТИ

Задвижването на автомобила с електрическа енергия отваря нов свят от възможности: разработена е новата платформа e-SUBARU GLOBAL PLATFORM с компактна батерия с голям капацитет, вградена в рамата на автомобила за по-голяма здравина на каросерията. Двигателите eAxle отпред и отзад ви предоставят по-добро управление, по-голяма безопасност и тиха работа, която може да осигури само един електромобил.



## e-SUBARU GLOBAL PLATFORM

SOLTERRA е изграден върху съвсем нова платформа, предназначена да подобри максимално представянето на електромобила на пътя. Батерията с голям капацитет е разположена под пода, което снижава центъра на тежестта и подобрява управлението и също така осигурява ефективно пространствено разположение на елементите, увеличавайки ефективния обем на купето. Наред с това корпусът на батерията образува монолитна структура с рамата, което повишава здравината на каросерията.

## Електродвигател и батерия

Предният и задният мост са оборудвани с компактни двигатели eAxle с мигновено предаване на пълния въртящ момент за мощна и бърза реакция и линейно ускорение. Системата S-PEDAL DRIVE позволява динамичен контрол на ускорението/забавянето чрез педала на газта, а температурата на батерията се контролира чрез система за водно охлаждане, за да се осигури стабилност на работата.

## Зареждане

Значителният пробег и съвместимостта със зарядни устройства с висока мощност осигуряват ефективността на SOLTERRA. Бързото зареждане от източник 150 kW DC възстановява заряда на батерията до ниво 80% за 30 минути, а подгревателите на батерията осигуряват кратко време за зареждане и стабилна мощност през зимата. Налични са и функция за дистанционно наблюдение на нивото на заряда и други функции чрез смартфон.



# Цялостна безопасност от SUBARU

По отношение на безопасността Subaru не пести усилия, като провежда многократни изпитания на усъвършенстваните си системи за безопасност в продължение на повече от 50 години. SOLTERRA е оборудван с пълен набор от иновативни системи за предотвратяване и защита от сблъсък, като например SUBARU Safety Sense\*<sup>1</sup>, както и e-SUBARU GLOBAL PLATFORM – платформата на Subaru с най-висока структурна устойчивост досега, проектирана да предпазва и батерията. Благодарение на цялостната безопасност Subaru се доближава до бъдеще без произшествия.



## SUBARU Safety Sense



<p>Система за предотвратяване на сблъсък Pre-Collision System (PCS)*<sup>2</sup></p> 	<p>Динамичен радарен круиз контрол Dynamic Radar Cruise Control (DRCC)</p> 
<p>Асистент за следене на пътната лента Lane Tracing Assist (LTA)</p> 	<p>Асистент за пътни знаци Road Sign Assist (RSA)</p> 

Изображенията са с илюстративна цел. Не е реално измерване.

\*1 SUBARU Safety Sense е система за подпомагане на водача, която може да не работи оптимално във всякакви условия на шофиране. Водачът винаги е отговорен за безопасното и внимателно шофиране, съобразяването с пътната обстановка и спазването на правилата за движение. Ефективността на системата зависи от много фактори, като атмосферни условия, състояние на пътя и на автомобила. Консултирайте се с Ръководството за експлоатация за подробна информация относно работата и ограниченията на системата SUBARU Safety Sense, включително функциите, описани в тази брошура.

\*2 Системата за предотвратяване на сблъсък може да не работи при всички ситуации. В зависимост от разликата в скоростта спрямо обектите, височината на обекта и други условия, дадена ситуация може да не отговаря на необходимите условия за оптимално функциониране на SUBARU Safety Sense.

## Решения за безопасност от SUBARU

	
---	---

### Асистент за безопасно излизане Safe Exit Assist (SEA)

Когато автомобилът е спрял, задният радар разпознава приближаващи се отзад автомобили или велосипеди и предупреждава пътуващите за потенциални сблъсъци чрез предупреждаващ индикатор в страничното огледало. Ако след това бъде отворена врата, се чува звуков сигнал, за да се повиши нивото на предупреждение.

### Подпомагаща спирачка при паркиране Parking Support Brake (PKSB)

Камера разпознава присъствието на пешеходци по траекторията на SOLTERRA при движение на заден ход и предупреждава водача чрез звуков сигнал. Ако системата прецени, че предстои сблъсък, тя автоматично задейства спирачките, за да предотврати или ограничи нараняванията или щетите.

## Винаги свързани

Свързано с автомобила и мултимедийната му система, мобилното приложение SUBARU Care е вашата гаранция за по-високо ниво на свързаност и удобство. Достъпно чрез вашия смартфон, то ви позволява да извършвате дистанционен достъп до цял набор от информация и функции, поддържайки ви свързани с вашия автомобил SOLTERRA – дори когато не сте в автомобила.



За повече информация посетете [subarubg.bg](http://subarubg.bg)

### eCall

Системата автоматично уведомява eCall центъра, ако въздушните възглавници се разгърнат, и изпраща местоположението, часа и идентификационния номер на автомобила (VIN) към оператора, за да подпомогне изпращането на спешна помощ. Достъпно е и ръчно задействане на системата.

## Функции на системата SUBARU Care

### Функции от разстояние

Дистанционно управление на климатика, проверка на състоянието на батерията или управление на графика за зареждане.

### Мрежа от зарядни станции на Subaru

Планирайте пътуванията уверено, като локализираще зарядни станции въз основа на вашето местоположение или по протежение на маршрута.

### Намери колата ми

Намерете вашия автомобил SOLTERRA, където и да сте го паркирали.

### Състояние на автомобила

Проверете от разстояние дали вратите са заключени и ги заключете, ако не са.

### SUBARU Care

Получавайте известия за всякакви предупреждения, възникнали във вашия автомобил, или проверявайте информация за предупреждаващите индикатори по всяко време.

### Анализ на стила на шофиране

Разглеждайте и се учете от анализите на вашите пътувания, за да подобрите стила си на шофиране и да постигнете по-добра ефективност.



Услугите и приложенията изискват съвместим мобилен телефон и абонамент за данни с мобилен оператор, който позволява тетъринг. Достъпността на всяка отделна услуга зависи от конкретната държава. Обърнете се към вашия дилър на Subaru за повече информация.



## За ваше удобство

SOLTERRA е Subaru и въплъщава изцяло традиционната функционалност на Subaru. Например товарната зона с широка врата се отличава с плосък под за удобно товарене/разтоварване на обемисти предмети, което прави автомобила универсален и изключително подходящ за различни дейности.



### Електрическа задна врата

Вдигащата се задна врата плавно се отваря и затваря с натискане на бутон, като позицията на отваряне може да се регулира.



### Прибираща се щора за багажника

Щората на товарната зона скрива съдържанието и помага за предотвратяване на кражби. Когато не се използва, се съхранява удобно под пода на товарното отделение.

## ОБОРУДВАНЕ



### 1 Лостчета на волана

Мигновен контрол на степента на регенеративно спиране в съответствие с условията на шофиране, без да отделяте ръце от волана.

### 5 Портове USB-C

Два USB-C порта, един отпред и един отзад, позволяват удобно зареждане на смартфони, планшети и др. от всяко място в автомобила.

### 2 Дигитално огледало за обратно виждане

Картината от задната камера осигурява ясен изглед назад, несмушаван от пътниците в автомобила или лошото време.

### 6 Премиум аудиосистема Harman/Kardon\*

Шест предни и четири задни високоговорителя плюс субуфер, специално настроени за SOLTERRA, осигуряват висококачествен звук за всички пътници.

### 3 Наблюдение с панорамен изглед / Panoramic View Monitor (PVM)

Изображенията от камерите, монтирани по автомобила, се възпроизвеждат на 12,3-инчовия централен дисплей, осигуряващ допълнителна визуална информация при ниски скорости.

### 7 Панорамен покрив\*

Панорамният покрив допринася за усещането за простор. Електрическите щори блокират заслепяването и топлината от пряката слънчева светлина.

### 4 Безжично зарядно устройство\*<sup>1</sup>

Безжично зарядно устройство, отговарящо на Qi стандарта. Поставете устройството\*<sup>2</sup> си, за да активирате зареждането, без да е необходимо да го свързвате към кабел.

### 8 Подгръване на волана\*<sup>1</sup>

Целият волан се подгръва за приятно и удобно хващане. Функцията за автоматично включване и многостепенен контрол на температурата добавят удобство.

\*<sup>1</sup> Предлага се за версия 4E-xperience+.  
\*<sup>2</sup> Функцията е налична за съвместими устройства.

**SOLTERRA 4E-xperience+/4E-xperience**

Размери	Д x Ш x В: 4 690 x 1 860 x 1 650 мм
Двигател	Синхронен двигател с постоянни магнити
Максимална мощност (Система)	160 kW (218 к.с.)
Силова батерия	Литиево-йонна батерия
Капацитет на батерията	71,4 kWh
Напрежение	355,2 V



4E-xperience+/Dark Blue Mica



4E-xperience/Precious Metal



4E-xperience+



4E-xperience



Harbor Mist Grey Pearl/Black\*1  
(Сив перлен/черен)



Harbor Mist Grey Pearl\*2  
(Сив перлен)



Dark Blue Mica  
(Тъмносин)



Emotional Red\*1  
(Червен)



Platinum White Pearl Mica  
(Бял перлен)



Precious Metal  
(Сив)



Black  
(Черен)

МАТЕРИАЛ НА СЕДАЛКИТЕ



Черна еко кожа\*1

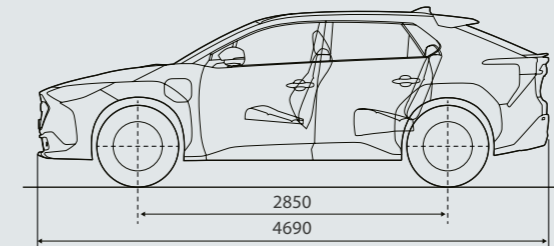
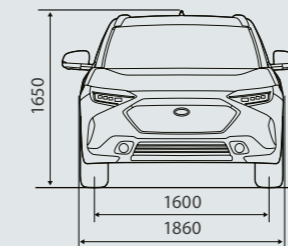


Черен текстил\*2

\*1 Само за версия 4E-xperience+. \*2 Само за версия 4E-xperience.  
Оригиналните цветове може да се различават малко от тези, показани в брошурата.  
В допълнение, са възможни разлики във външните цветове и материалите на седалките в зависимост от пазара.

РАЗМЕРИ

Размерите са в мм и са измерени съгласно стандартите на SUBARU CORPORATION.



Стандартното, допълнителното оборудване и характеристиките могат да се променят в зависимост от пазара.  
За повече подробности, моля, свържете се с вашия дилър на Subaru.

SUBARU CORPORATION си запазва правото да променя спецификациите и оборудването без предупреждение. Детайлите в спецификациите и оборудването, наличността на цветове и аксесоари може да са различни в зависимост от изискванията на местния пазар. Моля, обърнете се към вашия дилър на Subaru за евентуални промени, които могат да настъпят за вашия пазар.



SUBARU CORPORATION

### Интерактивно съдържание Subaru

За по-пълно и вълнуващо изживяване ви предлагаме богато допълнително дигитално съдържание, като разглеждане в 360° и видеа.

**SUBARU ITALIA S.p.A.**  
**Largo Negrelli,1 - 38061 Ala (TN)**

[www.subarubg.bg](http://www.subarubg.bg)

[youtube.com/user/SubaruGlobalTV](https://youtube.com/user/SubaruGlobalTV)

[facebook.com/subarubg.bg](https://facebook.com/subarubg.bg)